



Atividades a serem realizadas nos dias 25/05 até 29/05

**25/05 – FERIADO**

**26/05-FERIADO**

**27/05-FERIADO**

### **DESCRIÇÃO E PÁGINAS**

**28/05 - Livro Positivo: Páginas 49 – O MINGAU DOCE DA TURMA**

Leia a história:

O Mingau doce (fixado no final do roteiro)

Antes de ler a história para a criança, leia primeira pra você (papai e mamãe), pois o contexto da história abrange um assunto muito importante. Após você ler a história, leia para a criança, e depois questione ela sobre o que chamou a sua atenção. Caso ela não fale, ou não entenda, explique para ela que a menininha e sua mamãe passava fome, pois não tinha nada para comer na sua casinha (tente dramatizar esse momento, fazendo cara de tristeza, para que a criança entenda que isso é uma coisa muito triste). Depois continue a explicar a sequência da história...

Com essa história você pode explicar para a criança não pode jogar comida fora, que tem crianças que passam fome, e que ela deve sempre comer tudo.

Depois prepare um delicioso mingau, ou uma sopa, com a criança, usando a imaginação. Você pode falar que tem uma panelinha mágica em casa.

Registre esses momentos na página 49 do livro positivo.

OBS: Se em casa acontecer da criança não querer comer ou fazer alguma birrinha, essa historinha pode ajudar, pois pode ser lembrado que a menininha passava fome, pois não tinha o que comer.

### **29/05 BRINCANDO COM AS FORMAS GEOMETRICAS**

As formas geométricas estão em todo o lugar.

Para essa atividade vamos precisar de:

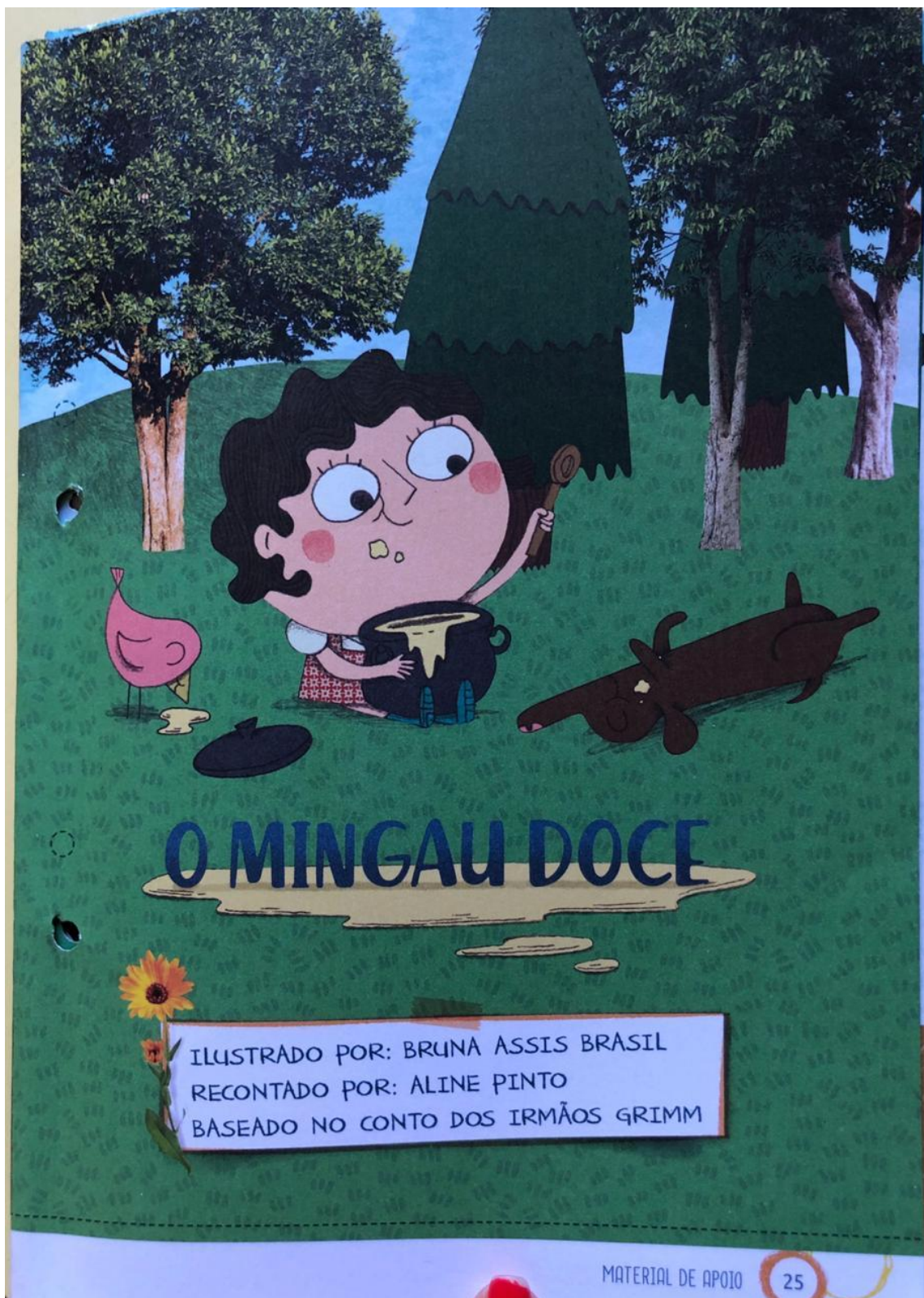
Fita adesiva ou giz de lousa (algo que possamos desenhar no chão)

Faça as formas geométricas (grande) em algum lugar da casa, que tenha espaço para pular.

Vá direcionando a criança para entrar dentro das formas geométricas, observando a sua familiarização com elas. Peça que a criança coloque objetos que gosta dentro das formas, que você vai falar, e peça que ela escolha sua favorita, falando o nome dela.

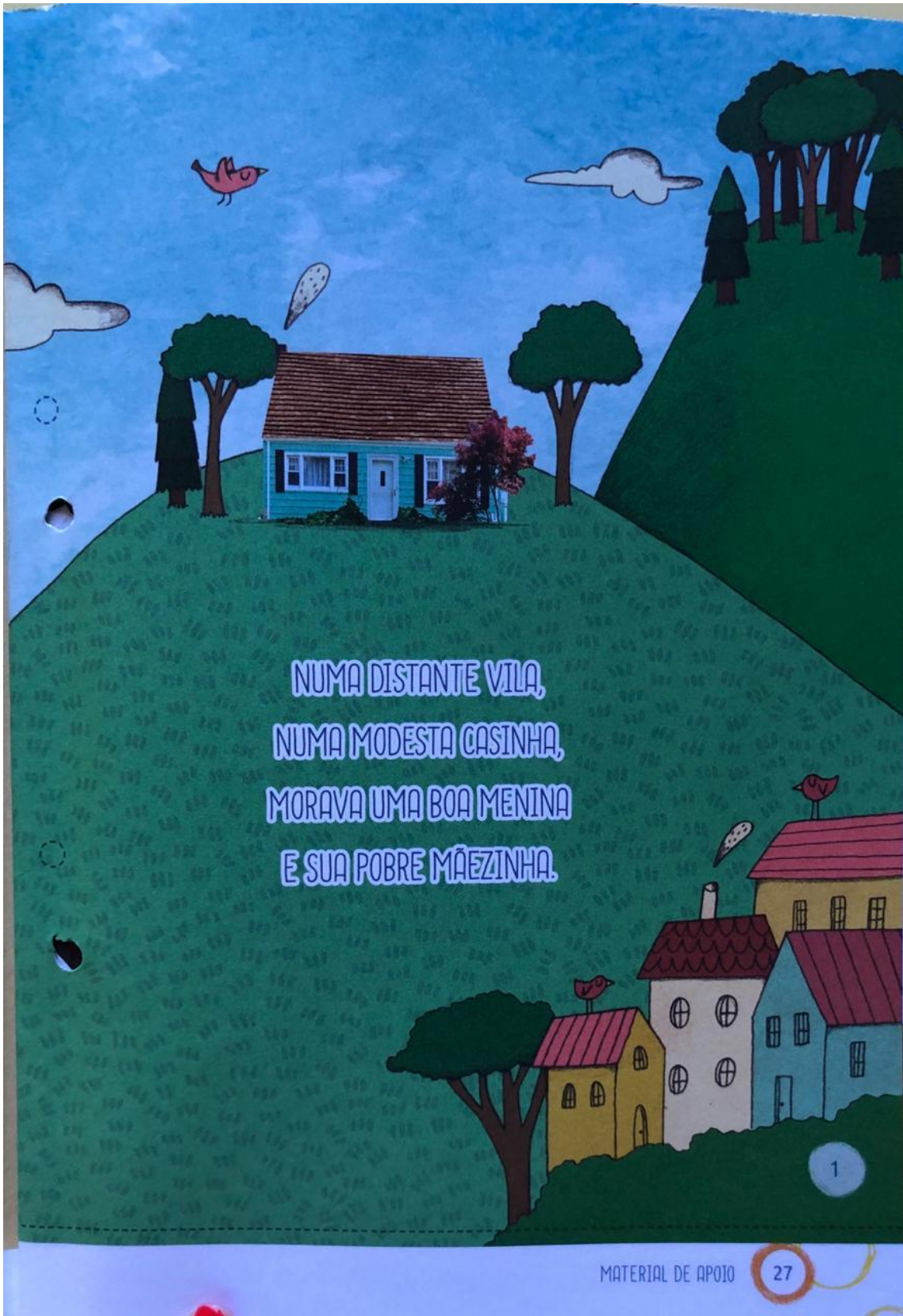
Use a imaginação para esta super brincadeira.

### ILUSTRAÇÃO DA HISTÓRIA




## O MINGAU DOCE

ILUSTRADO POR: BRUNA ASSIS BRASIL  
RECONTADO POR: ALINE PINTO  
BASEADO NO CONTO DOS IRMÃOS GRIMM




NUMA DISTANTE VILA,  
NUMA MODESTA CASINHA,  
MORAVA UMA BOA MENINA  
E SUA POBRE MÃEZINHA.



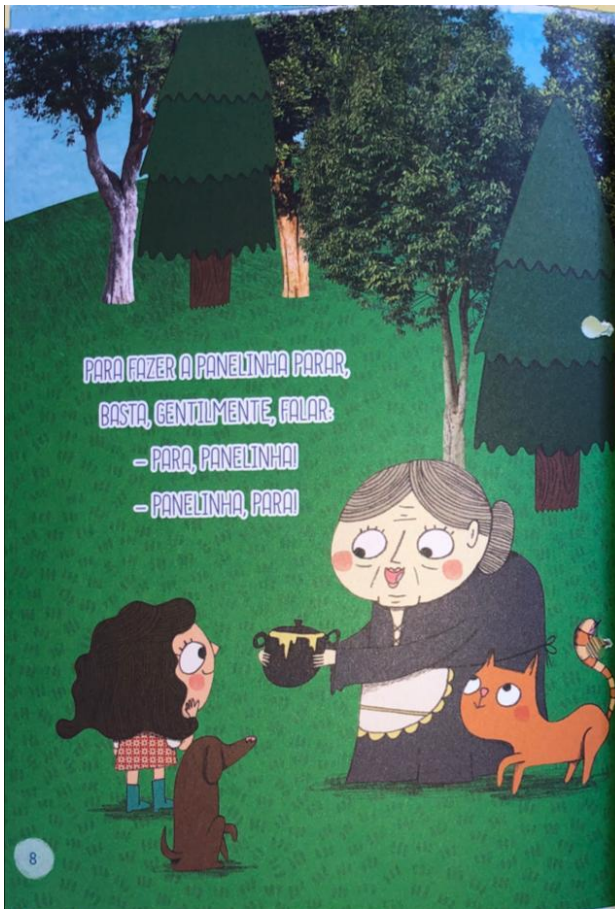


- A FOME NUNCA MAIS VAI TE ASSOMBRAR,  
A MINHA PANELINHA MÁGICA VOU TE DARI  
É UMA PANELINHA MUITO ESPECIAL,  
QUE FAZ O MAIS DELICIOSO MINGAU!

6



PARA FAZER A PANELINHA COZINHAR,  
BASTA, ALEGREMENTE, FALAR:  
- COZINHA, PANELINHA!  
- PANELINHA, COZINHA!



PARA FAZER A PANELINHA PARAR,  
BASTA, GENTILMENTE, FALAR:  
- PARA, PANELINHA!  
- PANELINHA, PARA!

8



A MENINA FELIZ, SATISFEITA E CONTENTE  
COMEU TODO O MINGAU QUE VIU PELA FRENTE.  
COMEU, COMEU, COMEU TUDINHO.  
E, DEPOIS, MAIS UM POUQUINHO!



MINGAU DOCINHO,  
MINGAU QUENTINHO,  
MINGAU MORNINHO,  
MINGAU GELADINHO!

A MENINA DESCEU A COLINA,  
JUNTO À PANELA PEQUENINA,  
NÃO VIA A HORA DE EM CASA CHEGAR,  
PARA SUA POBRE MAMÃE ALIMENTAR.

ISABELA OLIVEIRA  
MATERNAL I - 2020